

MUNICIPIO DE MEDELLIN  
 NIT 890.905.211-1  
 ESTADO DE SITUACIÓN FINANCIERA INDIVIDUAL  
 A ENERO DE 2019 Y 2018  
 Cifras expresadas en pesos colombianos



ACTIVO	Nota	2019	2018
<b>Corriente</b>			
Efectivo y equivalentes al efectivo	1	646.486.791.666	1.422.591.780.807
Inversiones de administración de liquidez		455.308.640.000	364.196.092.213
Cuentas por cobrar por transacciones sin contraprestación	2	<b>2.950.594.199.557</b>	<b>2.850.068.184.073</b>
Cuentas por cobrar por impuestos		1.228.689.162.455	1.245.780.588.804
Cuentas por cobrar por intereses		1.055.498.138.794	1.089.487.117.489
Cuentas por cobrar por transferencias		52.965.271.354	49.610.355.869
Cuentas por cobrar retribuciones, multas y sanciones		613.441.626.954	465.190.121.911
Cuentas por cobrar por transacciones con contraprestación	3	45.223.411.736	17.187.346.138
Otras cuentas por cobrar	4	31.807.374.064	325.334.150.026
Préstamos por cobrar		57.587.404.516	69.664.651.942
Recursos entregados en administración	5	1.274.146.913.980	573.840.634.032
Otros activos	6	37.483.829.059	55.332.569.821
<b>TOTAL ACTIVOS CORRIENTES</b>		<b>5.498.638.564.578</b>	<b>5.678.215.409.052</b>
<b>No corriente</b>			
Inversiones de administración de liquidez		1.034.684.174	981.177.601
Inversiones en controladas y asociadas		333.878.383.561	318.124.654.943
Cuentas por cobrar por transacciones sin contraprestación	2	<b>49.565.222</b>	<b>58.360.267</b>
Cuentas por cobrar retribuciones, multas y sanciones		49.565.222	58.360.267
Cuentas por cobrar por transacciones con contraprestación	3	20.371.564.297	21.801.680.761
Otras cuentas por cobrar	4	817.585.886	7.656.767.659
Préstamos por cobrar		400.079.033.760	358.905.880.213
Recursos entregados en administración	5	915.372.140.148	671.619.949.489
Propiedades planta y equipo		7.529.612.751.182	7.914.761.475.080
Propiedades de inversión		47.113.216.456	40.552.192.683
Bienes de uso público e históricos y culturales		5.439.652.617.653	5.091.847.730.843
Activos entregados en acuerdos de concesión		160.620.040.754	159.935.068.912
Activos intangibles		30.011.623.886	33.486.042.206
Otros activos	6	208.154.848.280	98.098.718.030
<b>TOTAL ACTIVOS NO CORRIENTES</b>		<b>15.086.768.055.259</b>	<b>14.717.829.698.687</b>
<b>TOTAL ACTIVOS</b>		<b>20.585.406.619.837</b>	<b>20.396.045.107.739</b>

MUNICIPIO DE MEDELLIN  
 NIT 890.905.211-1  
 ESTADO DE SITUACIÓN FINANCIERA INDIVIDUAL  
 A ENERO DE 2019 Y 2018  
 Cifras expresadas en pesos colombianos




<b>PASIVO</b>	<b>Nota</b>	<b>2019</b>	<b>2018</b>
<b>Corriente</b>			
Emisión y colocación de títulos de deuda		3.489.431.521	3.687.734.815
Préstamos por pagar	7	126.602.275.674	61.846.831.453
Cuentas por pagar		109.445.010.024	125.479.930.942
Beneficios a los empleados, neto		214.501.873.671	189.664.381.493
Anticipos, retenciones y saldos a favor por concepto de impuestos	8	748.482.408.739	49.819.544.413
Provisiones		5.534.694.895	6.737.959.963
Recursos recibidos en administración		238.055.934	3.337.510.727
Pasivos por acuerdos de concesión		6.658.362.960	6.212.816.132
Otros pasivos		52.703.414.811	16.202.652.024
<b>TOTAL PASIVOS CORRIENTES</b>		<b>1.267.655.528.229</b>	<b>462.989.361.962</b>
<b>No corriente</b>			
Emisión y colocación de títulos de deuda		248.560.000.000	248.560.000.000
Préstamos por pagar	7	1.463.229.833.407	1.030.229.166.695
Cuentas por pagar		7.590.232.927	4.057.828.029
Beneficios a los empleados, neto		1.798.856.690.280	1.776.473.246.774
Pasivos por acuerdos de concesión		33.153.710.341	36.800.122.642
Anticipos, retenciones y saldos a favor por concepto de impuestos		56.844.928	0
Provisiones		655.484.513.971	632.627.872.925
Recursos recibidos en administración		25.000.000.875	0
Otros pasivos		25.712.497.724	68.632.756.839
<b>TOTAL PASIVOS NO CORRIENTES</b>		<b>4.257.644.324.453</b>	<b>3.797.380.993.904</b>
<b>TOTAL PASIVOS</b>		<b>5.525.299.852.682</b>	<b>4.260.370.355.866</b>
<b>PATRIMONIO</b>			
Capital fiscal		12.686.913.947.998	12.619.525.949.732
Resultado de ejercicios anteriores		1.450.870.124.839	0
Resultado del ejercicio		897.862.431.945	959.217.973.337
Impactos por la transición al nuevo marco de regulación		0	2.585.559.086.508
Ganancias o pérdidas por aplicación del método de participación patrimonial de inversiones		-29.016.004.841	-34.331.585.641
Ganancias o pérdidas por planes de beneficios a los empleados		53.476.267.214	5.703.327.937
<b>TOTAL PATRIMONIO</b>		<b>15.060.106.767.155</b>	<b>16.135.674.751.873</b>
<b>TOTAL PASIVOS Y PATRIMONIO</b>		<b>20.585.406.619.837</b>	<b>20.396.045.107.739</b>


MUNICIPIO DE MEDELLIN  
 NIT 890.905.211-1  
 ESTADO DE SITUACIÓN FINANCIERA INDIVIDUAL  
 A ENERO DE 2019 Y 2018  
 Cifras expresadas en pesos colombianos





Alcaldía de Medellín  
**Cuenta con vos**

CUENTAS DE ORDEN DEUDORAS	Nota	2019	2018
		0	0
Activos contingentes	8	265.600.586.740	53.751.661.882
Deudoras de control	9	1.343.918.498.624	1.106.069.981.910
Deudoras por contra (CR)		-1.609.519.085.364	-1.159.821.643.792
<b>CUENTAS DE ORDEN ACREEDORAS</b>		<b>0</b>	<b>0</b>
Pasivos contingentes	10	87.751.514.599	58.248.941.637
Acreedoras de control		1.114.709.773.186	1.016.134.731.065
Acreedoras por contra (DB)		-1.202.461.287.785	-1.074.383.672.702

  
 ALCALDE DE MEDELLÍN  
 FEDERICO ANDRÉS GUTIERREZ ZULUAGA  
 CC: 71.751.933 *VHWW*

  
 SECRETARIO DE HACIENDA  
 ORLANDO URIBE VILLA  
 CC: 98.622.815

  
 SUBSECRETARIO DE PRESUPUESTO Y GESTIÓN FRA.  
 OSCAR ANDRÉS CARDONA CADAVID  
 CC: 71.334.474

  
 CONTADORA  
 OLGA ROCÍO GIL QUINTERO  
 T.P.Nº: 33754 - T